

**ภาพรวมธุรกิจ**

บริษัทประกอบธุรกิจนำเข้าและจัดจำหน่ายผลิตภัณฑ์ในระบบดับเพลิง ระบบปรับอากาศและสุขาภิบาล ระบบทำความเย็น ระบบการพิมพ์ดิจิทัล ให้บริการพัฒนาระบบ IoT Products and Solutions รวมทั้งให้คำปรึกษา และออกแบบระบบในโครงการต่างๆ และการให้บริการโซลูชั่นด้านวิศวกรรมครบวงจร

**งบการเงิน**

	3M67	3M66	2566	2565
--	------	------	------	------

**งบกำไรขาดทุน (ล้านบาท)**

รายได้	275.29	314.62	1,326.23	1,242.29
ค่าใช้จ่าย	253.33	284.63	1,181.28	1,128.24
กำไร (ขาดทุน) สุทธิ	17.32	23.61	114.04	88.78

**งบแสดงฐานะทางการเงิน (ล้านบาท)**

สินทรัพย์	1,775.37	1,778.45	1,754.01	1,783.10
หนี้สิน	375.75	406.61	370.83	434.48
ส่วนผู้ถือหุ้น	1,400.13	1,371.29	1,383.42	1,347.99

**งบกระแสเงินสด (ล้านบาท)**

กิจกรรมดำเนินงาน	33.34	7.14	197.61	91.98
กิจกรรมลงทุน	-0.70	-5.24	27.42	-62.25
กิจกรรมจัดหาเงิน	-2.99	-2.85	-87.48	-69.81

**อัตราส่วนทางการเงินที่สำคัญ**

กำไรต่อหุ้น (บาท)	0.03	0.04	0.20	0.15
อัตรากำไรขั้นต้น (%)	28.20	29.05	30.09	28.40
อัตรากำไรสุทธิ (%)	6.19	7.48	8.53	7.15
D/E Ratio (เท่า)	0.27	0.30	0.27	0.32
ROE (%)	7.78	7.12	8.35	6.66
ROA (%)	7.71	6.96	8.20	6.58

**แผนธุรกิจ**

สำหรับปี 2567 บริษัทฯ ได้ปรับแผนธุรกิจของบริษัทฯ ให้สามารถเติบโตได้อย่างต่อเนื่อง อันได้แก่ การขยายกลุ่มลูกค้าเพิ่มเติมในอุตสาหกรรมโรงไฟฟ้าและปิโตรเคมี, การขยายงานด้านออกแบบและติดตั้งรวมถึงตรวจสอบอุปกรณ์ระบบดับเพลิง โดยการประมวลผลฐานข้อมูลลูกค้าที่ได้รับมาจาก EBT, การเพิ่มการเป็นตัวแทนจำหน่ายสินค้าให้มากขึ้นอย่างต่อเนื่อง, ศึกษาแผนการลงทุนในกิจการอื่นที่เกี่ยวข้องกับระบบงานวิศวกรรม ให้บริการลูกค้าด้วยสินค้าและบริการที่มีคุณภาพ โดยร่วมกับผู้ผลิตสินค้าที่มีเทคโนโลยีที่ทันสมัย รวดเร็ว ตรงต่อเวลาและคุ้มค่า ซึ่งเป็นเครื่องมือในการสร้างความโดดเด่นและแตกต่างจากคู่แข่งรายอื่น และความสามารถในการให้บริการที่รวดเร็วซึ่งทำให้ลูกค้ามีความประทับใจและขยายกิจการไปด้วยกันในฐานะหุ้นส่วนทางธุรกิจอันจะเพิ่มมูลค่าและความสำเร็จให้กับบริษัทฯ ได้ในระยะยาว และมุ่งเน้นในการทำวิจัยและพัฒนา (R&D) ในด้านต่าง ๆ อาทิ

**ธุรกิจระบบดับเพลิงและความปลอดภัย** บริษัทฯ มุ่งเน้นการนำ เสนอสินค้านวัตกรรมใหม่เพื่อตอบสนองความต้องการและความสะดวกสบายให้กับลูกค้า ตลอดจนการเลือกจำหน่ายสินค้าที่เป็นมิตรกับสิ่งแวดล้อม

**ธุรกิจระบบทำความเย็น** บริษัทฯ มุ่งเน้นการพัฒนาด้านความยั่งยืนด้วยการพัฒนาโซลูชั่นประหยัดพลังงานด้วยผลิตภัณฑ์ที่มีเทคโนโลยีขั้นสูงเพื่อต่อสู้กับภาวะโลกร้อน

**ธุรกิจระบบพิมพ์ดิจิทัล** บริษัทฯ มุ่งเน้นการนำเสนอนวัตกรรมใหม่ที่ทันสมัย และขยายฐานการให้บริการโซลูชั่นด้านการพิมพ์สามมิติ (3D Printing) โดยมีความสนใจพิเศษในการพัฒนาการพิมพ์สามมิติด้านการแพทย์

**ธุรกิจระบบไอทีโซลูชั่นส์สำหรับงานอาคาร** บริษัทฯ มุ่งเน้นให้บริการโซลูชั่นส์ด้านอาคารอัจฉริยะ หรือ Smart Building

**Highlight ที่น่าสนใจของบริษัท**

- บริษัทมี Backlog order หรือยอดสั่งซื้อจากลูกค้าค้างส่งมอบ ณ 31 มีนาคม 2567 จำนวน 403.42 ล้านบาท
- บริษัทได้พัฒนาผลิตภัณฑ์และนวัตกรรมใหม่เพื่อตอบสนองความต้องการของลูกค้า เช่น

**ธุรกิจระบบดับเพลิงและงานโครงการ** ได้นำสินค้าประเภท Quick Installation Products มาใช้ติดตั้งในงานโครงการเพื่อลดเวลาในการติดตั้งและลดปัญหาการขาดแคลนแรงงานฝีมือ

**ธุรกิจระบบทำความเย็นพัฒนาโครงการ** Telechill Smart Solution (S2) ร่วมกับบริษัททยอยโยธาวิทย์ ซึ่งเป็นการพัฒนา IoT Platform และ Sensor Gateway เพื่อช่วยติดตามคุณภาพ, ติดตามการใช้พลังงาน รวมทั้งช่วยแจ้งเตือนค่าอุณหภูมิผิดปกติของระบบทำความเย็นแบบออนไลน์ไปยังโทรศัพท์มือถือหรือหน้าจอห้องควบคุมได้ในทันทีซึ่งจะช่วยลดความเสี่ยงต่อความเสียหายสินค้าของลูกค้าได้

**ธุรกิจระบบการพิมพ์ดิจิทัล** เข้าร่วมโครงการ 2D Barcode for Consumer Safety กับสถาบันรหัสสากล (GS1 Thailand) ซึ่งเป็นบริการพิมพ์วันหมดอายุด้วยบาร์โค้ดสองมิติบนเนอเชนใหม่ที่สามารถตรวจสอบวันหมดอายุสินค้ากลุ่มบริโภค ณ สถานที่ขายในร้านสะดวกซื้อได้ เพื่อยกระดับความปลอดภัยให้กับผู้บริโภค

**การวิเคราะห์ผลการดำเนินงาน**

**สรุปผลการดำเนินงาน**

ผลการดำเนินงานสำหรับไตรมาส 1/2567 บริษัทมีรายได้รวมตามงบการเงินรวมจำนวน 275.29 ล้านบาท ลดลง 39.48 ล้านบาท หรือคิดเป็นร้อยละ 12.54 เมื่อเปรียบเทียบกับไตรมาส 1/2566 เนื่องจากความล่าช้าในการดำเนินงานติดตั้งระบบดับเพลิงตามแผนงาน มีผลต่อการส่งมอบสินค้าและรับรู้รายได้ค่าบริการ และลูกค้ากลุ่มระบบทำความเย็นชะลอการลงทุนจากแรงกดดันการค่าโลกที่ฟื้นตัวช้าและเศรษฐกิจไทยที่เติบโตต่ำกว่าคาดการณ์ อัตรากำไรขั้นต้นลดลงร้อยละ 0.85 จากต้นทุนสินค้าและค่าใช้จ่ายนำเข้าสูงขึ้น รวมถึงการอ่อนค่าของเงินบาท ต้นทุนในการจัดจำหน่ายลดลงจำนวน 2.31 ล้านบาท คิดเป็นร้อยละ 7.89 ตามรายได้ที่ลดลง ค่าใช้จ่ายในการบริหารลดลง จำนวน 0.66 ล้านบาท คิดเป็นร้อยละ 1.82 จากค่าตัดจำหน่ายความล้มเหลวสัมพัทธ์กับลูกค้าลดลง เนื่องจากมีการปรับขึ้นจำนวนตามนโยบายแล้วในไตรมาส 4/2566 ผลขาดทุนด้านเครดิตที่คาดว่าจะเกิดขึ้น ลดลง 2.81 ล้านบาท เนื่องจากได้รับชำระจากลูกค้าหนี้ที่ค้างนานในงวดบัญชีก่อน

**พัฒนาการที่สำคัญ**

**2566** เซ็น MOU ความร่วมมือทางวิชาการกับ SANYO และมหาวิทยาลัยเทคโนโลยีพระจอมเกล้าธนบุรีเพื่อพัฒนาต้นแบบระบบทำความเย็นเชิงพาณิชย์ในประเทศไทย

**2565** แสดงเจตนาพันธมิตรร่วมเป็นเครือข่ายอนุรักษ์พลังงาน "Energy Beyond Standard" จากกรมพัฒนาพลังงานทดแทนและอนุรักษ์พลังงาน

**แนวทางการบริหารจัดการความเสี่ยงที่สำคัญ**

**ความเสี่ยงจากอัตราแลกเปลี่ยน** บริษัทฯ มีวงเงินซื้อขายเงินตราต่างประเทศล่วงหน้ากว่า 620 ลบ. และเปิดบัญชีเงินฝากสกุลเงินต่างประเทศเพื่อป้องกันความเสี่ยงเพื่อซื้อขายเงินตราต่างประเทศล่วงหน้าสอดคล้องกับสถานะความเสี่ยงที่เป็นเงินตราต่างประเทศ รวมถึงติดตามความเคลื่อนไหวของอัตราแลกเปลี่ยนอย่างสม่ำเสมอ และหากอัตราแลกเปลี่ยนมีการเปลี่ยนแปลงจนมีผลทำให้ต้นทุนสินค้าเพิ่มขึ้น บริษัทฯ จะปรับราคาสินค้าไปตามสภาพตลาดโดยแจ้งให้ลูกค้าทราบล่วงหน้า

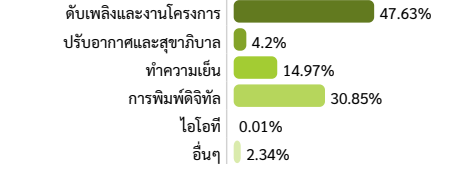
**การค้าขายของค่าความนิยม** ค่าความนิยมที่ได้มาจากการซื้อและรับโอนธุรกิจ (EBT) ถือเป็นสินทรัพย์ไม่มีตัวตนตามมาตรฐานการรายงานทางการเงินโดยจะต้องผ่านการทดสอบการวัดค่าเป็นรายปี แต่เนื่องจากผู้บริหารทีมงานขายและบริการเดิมของธุรกิจระบบทำความเย็นและระบบพิมพ์ดิจิทัลยังคงปฏิบัติงานอยู่และให้บริการลูกค้าอย่างต่อเนื่อง อีกทั้งการเพิ่มสายธุรกิจดังกล่าวยังเพิ่มโอกาสในการสร้างยอดขายในกลุ่มลูกค้าเดียวกันแบบครบวงจร ทำให้บริษัทฯ มีความมั่นใจว่าจะสามารถสร้างธุรกิจให้เติบโตและมีกระแสเงินสดอิสระเพียงพอที่จะไม่เกิดการตัดค่าของค่าความนิยม

**รางวัลและความสำเร็จที่ผ่านมาของบริษัท**

**2566** ได้รับ Certificate of Green ด้าน Product : Printing Machine ในงาน SCGG Go Green Together 2023

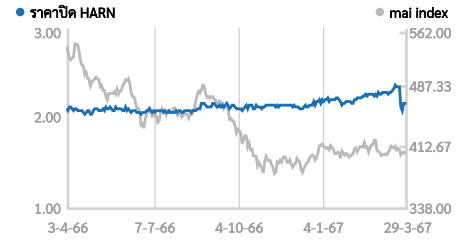
**2565** ได้รับรางวัลอาคารสีเขียว (Green Building) มาตรฐาน DGNB ระดับ Gold Certificate จัดโดยหอการค้าเยอรมัน-ไทยและ DGNB GmbH

**โครงสร้างรายได้ตามประเภทธุรกิจ**



**ข้อมูลหลักทรัพย์**

mai / SERVICE



ณ วันที่ 29/03/67	HARN	SERVICE	mai
P/E (เท่า)	11.28	111.30	109.40
P/BV (เท่า)	0.93	2.64	2.11
Dividend yield (%)	6.82	1.89	1.80

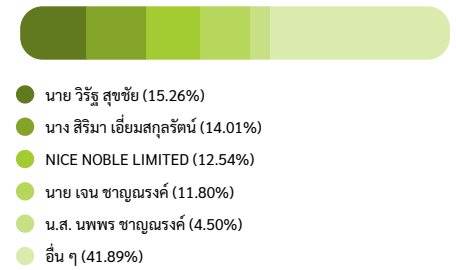
	29/03/67	28/12/66	30/12/65
Market Cap (ล้านบาท)	1,285.90	1,297.59	1,309.28
ราคา (บาท/หุ้น)	2.20	2.22	2.24
P/E (เท่า)	11.28	12.39	14.92
P/BV (เท่า)	0.93	0.96	0.99

CG Report:



**ผู้ถือหุ้นรายใหญ่**

ณ วันที่ 28/03/2567



**ช่องทางการติดต่อบริษัท**

- http://www.harn.co.th
- IR : irat.s@harn.co.th, CFO : wisit.w@harn.co.th
- 0-2318-9744
- เลขที่ 559 ซอยศูนย์วิจัย 4 ถนนพระราม 9 แขวงบางกะปิ เขตห้วยขวาง กรุงเทพมหานคร 10310
- ข้อมูลการซื้อขายอื่น ๆ : [https://www.settrade.com/C04\\_01\\_stock\\_quote\\_p1.jsp?txtSymbol=HARN](https://www.settrade.com/C04_01_stock_quote_p1.jsp?txtSymbol=HARN)

หมายเหตุ : เอกสารฉบับนี้จัดทำขึ้นโดยบริษัทจดทะเบียน โดยมีวัตถุประสงค์เพื่อเผยแพร่ข้อมูลของบริษัทจดทะเบียนแก่ผู้ลงทุนเพื่อประกอบการตัดสินใจลงทุนเท่านั้น บริษัทจดทะเบียนไม่ได้ได้นำมาแนะนำเกี่ยวกับการลงทุนใด ๆ ในหลักทรัพย์ของบริษัทจดทะเบียน โดยก่อนการตัดสินใจลงทุน ผู้ลงทุนควรศึกษาข้อมูลเพิ่มและตรวจสอบว่าคำปรึกษาจากผู้ประกอบการวิชาชีพที่เกี่ยวข้อง ทั้งนี้ บริษัทจดทะเบียนไม่ต้องการรับผิดชอบในการเสียหายจากการนำข้อมูลไปใช้ในทุกกรณี และบริษัทจดทะเบียนจะรับผิดชอบในการแก้ไขข้อมูลที่เกี่ยวข้องหากพบข้อผิดพลาดหรือข้อผิดพลาดอื่น ๆ ในเอกสารฉบับนี้ไปข้างหน้า หรือเผยแพร่ และจะได้รับการชดเชยจากบริษัทจดทะเบียนก่อน หากผู้ลงทุนมีข้อสงสัยเพิ่มเติมเกี่ยวกับข้อมูลของบริษัทฯ สามารถศึกษาข้อมูลเพิ่มเติมได้จากงานบริการสารสนเทศที่บริษัทฯ ได้เผยแพร่ผ่านทางช่องทางสำนักงานคณะกรรมการกำกับหลักทรัพย์และตลาดหลักทรัพย์แห่งประเทศไทย